








Fensterliste mit Bildern












Projekt 1397 Friedhofstrasse 1
Variante Friedhofstrasse 1 Ausschreibungspläne Materialisierung 5.d








| | |
|------------------|---------------------|
| Baukörper | Hauptgebäude |
| Geschoss | EG |

| Einheit | Nr. / Form | Material | Rollladen | Rahmen | Rahmen | Fertiglichte |
|---|--------------|----------------|---------------|---------------|----------------|----------------------|
| Raum | Typ | Brüstungshöhe | Fensterladen | Fertiglichte | Fläche | Fläche |
| Raumnummer | Beschreibung | Fenstertiefe | Öffnungsarten | Breite x Höhe | | |
| Fenstergrösse 3090 x 3080 mm | | | | | | |
|  | Allgemein | FE1 / Rechteck | Metall | Nein | 3270 x 3250 mm | 10.63 m ² |
| | Hauseingang | | 10 mm | Nein | 3090 x 3080 mm | 9.52 m ² |
| | | | 0 mm | | | |
| Total | | | Anzahl | 1 | Fläche | 10.63 m ² |
| Total EG | | | Anzahl | 1 | Fläche | 10.63 m ² |









| | |
|-----------------|------------|
| Geschoss | OG1 |
|-----------------|------------|

| Einheit | Nr. / Form | Material | Rollladen | Rahmen | Rahmen | Fertiglichte |
|---|----------------|-----------------|---------------|---------------|----------------|---------------------|
| Raum | Typ | Brüstungshöhe | Fensterladen | Fertiglichte | Fläche | Fläche |
| Raumnummer | Beschreibung | Fenstertiefe | Öffnungsarten | Breite x Höhe | | |
| Fenstergrösse 1220 x 2275 mm | | | | | | |
|  | Treppenhaus | FE16 / Rechteck | Holz / Metall | Ja | 1400 x 2435 mm | 3.41 m ² |
| | | | 50 mm | Nein | 1220 x 2275 mm | 2.78 m ² |
| | | | 295 mm | 1flg-links | | |
|  | Whg. 1 | FE9 / Rechteck | Holz / Metall | Ja | 1400 x 2635 mm | 3.69 m ² |
| | Bad / WC | | 0 mm | Nein | 1220 x 2275 mm | 2.78 m ² |
| | | | 295 mm | 2flg-drki-re | | |
|  | Whg. 1 | FE8 / Rechteck | Holz / Metall | Ja | 1400 x 2635 mm | 3.69 m ² |
| | Wohnen / Essen | | 0 mm | Nein | 1220 x 2275 mm | 2.78 m ² |
| | | | 295 mm | 2flg-drki-re | | |
|  | Whg. 1 | FE7 / Rechteck | Holz / Metall | Ja | 1400 x 2635 mm | 3.69 m ² |
| | Wohnen / Essen | | 0 mm | Nein | 1220 x 2275 mm | 2.78 m ² |
| | | | 295 mm | 2flg-drki-re | | |
|  | Whg. 1 | FE6 / Rechteck | Holz / Metall | Ja | 1400 x 2635 mm | 3.69 m ² |
| | Wohnen / Essen | | 0 mm | Nein | 1220 x 2275 mm | 2.78 m ² |
| | | | 295 mm | 2flg-drki-re | | |
|  | Whg. 1 | FE5 / Rechteck | Holz / Metall | Ja | 1400 x 2635 mm | 3.69 m ² |
| | Zimmer 1 | | 0 mm | Nein | 1220 x 2275 mm | 2.78 m ² |
| | | | 295 mm | 2flg-drki-re | | |

| | | | | | | | |
|---|------------------------|-----------------|-------------------------------------|----------------------------|----------------------------------|----------|----------|
|  | Whg. 1 Zimmer 1 | FE4 / Rechteck | Holz / Metall 0 mm 295 mm | Ja Nein 2flg-drki-re | 1400 x 2635 mm 1220 x 2275 mm | 3.69 m² | 2.78 m² |
|  | Whg. 1 Zimmer 2 | FE19 / Rechteck | Holz / Metall 0 mm 295 mm | Ja Nein 2flg-drki-re | 1400 x 2635 mm 1220 x 2275 mm | 3.69 m² | 2.78 m² |
|  | Whg. 2 Zimmer | FE17 / Rechteck | Holz / Metall 0 mm 295 mm | Ja Nein 2flg-drki-re | 1400 x 2635 mm 1220 x 2275 mm | 3.69 m² | 2.78 m² |
|  | Whg. 3 Bad / WC | FE11 / Rechteck | Kunststofffenster 0 mm 295 mm | Ja Nein 2flg-drki-re | 1400 x 2635 mm 1220 x 2275 mm | 3.69 m² | 2.78 m² |
|  | Whg. 3 Zimmer | FE13 / Rechteck | Holz / Metall 0 mm 295 mm | Ja Nein 2flg-drki-re | 1400 x 2635 mm 1220 x 2275 mm | 3.69 m² | 2.78 m² |
|  | Whg. 3 Wohnen/Essen | FE20 / Rechteck | Holz / Metall 0 mm 295 mm | Ja Nein 2flg-drki-re | 1400 x 2635 mm 1220 x 2275 mm | 3.69 m² | 2.78 m² |
|  | Whg. 3 Wohnen/Essen | FE21 / Rechteck | Holz / Metall 0 mm 295 mm | Ja Nein 2flg-drki-re | 1400 x 2635 mm 1220 x 2275 mm | 3.69 m² | 2.78 m² |
| Total | | Anzahl | | 13 | Fläche | 47.68 m² | 36.08 m² |
| Fenstergrösse | | 1780 x 2135 mm | | | | | |
|  | Whg. 2 Zimmer | FE10 / Rechteck | Holz / Metall 20 mm 35 mm | Ja Nein 2flg-drki-re | 1960 x 2645 mm 1780 x 2135 mm | 5.18 m² | 3.80 m² |
| Total | | Anzahl | | 1 | Fläche | 5.18 m² | 3.80 m² |
| Fenstergrösse | | 2200 x 2135 mm | | | | | |
|  | Whg. 1 Zimmer 1 | FE2 / Rechteck | Holz / Metall 20 mm 35 mm | Ja Nein 2flg-drki-re | 2380 x 2645 mm 2200 x 2135 mm | 6.30 m² | 4.70 m² |
| Total | | Anzahl | | 1 | Fläche | 6.30 m² | 4.70 m² |
| Fenstergrösse | | 2430 x 2275 mm | | | | | |
|  | Whg. 1 Zimmer 2 | FE18 / Rechteck | Holz / Metall 0 mm 295 mm | Ja Nein 2flg | 2610 x 2635 mm 2430 x 2275 mm | 6.88 m² | 5.53 m² |
|  | Whg. 3 Zimmer | FE12 / Rechteck | Holz / Metall 0 mm 295 mm | Ja Nein 2flg-drki-re | 2610 x 2635 mm 2430 x 2275 mm | 6.88 m² | 5.53 m² |










| | | | | | | | | | |
|---|----------------|-------------------------------|---------------------------|----------------|---------------|----------|--------------|-----------|----------|
| Total | | | Anzahl | | 2 | Fläche | | 13.75 m² | 11.06 m² |
| Fenstergröße | | | 2480 x 2135 mm | | | | | | |
|  | Whg. 3 | FE14 / Rechteck Holz / Metall | Ja | 2660 x 2645 mm | 7.04 m² | 5.29 m² | | | |
| | Wohnen/Essen | 20 mm | Nein | 2480 x 2135 mm | | | | | |
| | | 90 mm | 2flg-drki-li,ohne | | | | | | |
| Total | | | Anzahl | | 1 | Fläche | | 7.04 m² | 5.29 m² |
| Fenstergröße | | | 3352 x 2135 mm | | | | | | |
|  | Whg. 3 | FE15 / Rechteck Holz / Metall | Ja | 3532 x 2645 mm | 9.34 m² | 7.16 m² | | | |
| | Wohnen/Essen | 20 mm | Nein | 3352 x 2135 mm | | | | | |
| | | 90 mm | 2flg-drki-re,2flg | | | | | | |
| Total | | | Anzahl | | 1 | Fläche | | 9.34 m² | 7.16 m² |
| Fenstergröße | | | 4070 x 2135 mm | | | | | | |
|  | Whg. 2 | FE3 / Rechteck Holz / Metall | Ja | 4250 x 2645 mm | 11.24 m² | 8.69 m² | | | |
| | Wohnen / Essen | 20 mm | Nein | 4070 x 2135 mm | | | | | |
| | | 60 mm | 2flg-drki-re,1flg-re,ohne | | | | | | |
| Total | | | Anzahl | | 1 | Fläche | | 11.24 m² | 8.69 m² |
| Fenstergröße | | | 4880 x 2135 mm | | | | | | |
|  | Whg. 1 | FE1 / Rechteck Holz / Metall | Ja | 5060 x 2645 mm | 13.38 m² | 10.42 m² | | | |
| | Wohnen / Essen | 20 mm | Nein | 4880 x 2135 mm | | | | | |
| | | 35 mm | 2flg-drki-re,ohne,2flg | | | | | | |
| Total | | | Anzahl | | 1 | Fläche | | 13.38 m² | 10.42 m² |
| Total OG1 | | | Anzahl | | 21 | Fläche | | 113.91 m² | 87.19 m² |
| Geschoss 2. OG | | | | | | | | | |
| | Einheit | Nr. / Form | Material | Rollladen | Rahmen | Rahmen | Fertiglichte | | |
| | Raum | Typ | Brüstungshöhe | Fensterladen | Fertiglichte | Fläche | Fläche | | |
| | Raumnummer | Beschreibung | Fenstertiefe | Öffnungsarten | Breite x Höhe | | | | |
| Fenstergröße | | | 1220 x 2275 mm | | | | | | |
|  | Treppenhaus | FE16 / Rechteck Holz / Metall | Ja | 1400 x 2435 mm | 3.41 m² | 2.78 m² | | | |
| | | 40 mm | Nein | 1220 x 2275 mm | | | | | |
| | | 295 mm | 1flg-links | | | | | | |
|  | Whg. 101 | FE4 / Rechteck Holz / Metall | Ja | 1400 x 2535 mm | 3.55 m² | 2.78 m² | | | |
| | Bad / WC | 0 mm | Nein | 1220 x 2275 mm | | | | | |
| | | 295 mm | 2flg-drki-re | | | | | | |
|  | Whg. 101 | FE5 / Rechteck Holz / Metall | Ja | 1400 x 2535 mm | 3.55 m² | 2.78 m² | | | |
| | Wohnen / Essen | 0 mm | Nein | 1220 x 2275 mm | | | | | |
| | | 295 mm | 2flg-drki-re | | | | | | |

| | | | | | | | |
|---|----------------------------|-----------------------|-------------------------------------|----------------------------|----------------------------------|----------------------|----------------------|
|  | Whg. 101 Wohnen / Essen | FE6 / Rechteck | Holz / Metall 0 mm 295 mm | Ja Nein 2flg-drki-re | 1400 x 2535 mm 1220 x 2275 mm | 3.55 m ² | 2.78 m ² |
|  | Whg. 101 Wohnen / Essen | FE7 / Rechteck | Holz / Metall 0 mm 295 mm | Ja Nein 2flg-drki-re | 1400 x 2535 mm 1220 x 2275 mm | 3.55 m ² | 2.78 m ² |
|  | Whg. 101 Zimmer 1 | FE8 / Rechteck | Holz / Metall 0 mm 295 mm | Ja Nein 2flg-drki-re | 1400 x 2535 mm 1220 x 2275 mm | 3.55 m ² | 2.78 m ² |
|  | Whg. 101 Zimmer 1 | FE3 / Rechteck | Holz / Metall 0 mm 295 mm | Ja Nein 2flg-drki-re | 1400 x 2535 mm 1220 x 2275 mm | 3.55 m ² | 2.78 m ² |
|  | Whg. 101 Zimmer 2 | FE22 / Rechteck | Holz / Metall 0 mm 295 mm | Ja Nein 2flg-drki-re | 1400 x 2535 mm 1220 x 2275 mm | 3.55 m ² | 2.78 m ² |
|  | Whg. 102 Zimmer 1 | FE23 / Rechteck | Holz / Metall 0 mm 295 mm | Ja Nein 2flg-drki-re | 1400 x 2535 mm 1220 x 2275 mm | 3.55 m ² | 2.78 m ² |
|  | Whg. 103 Zimmer 1 | FE10 / Rechteck | Holz / Metall 0 mm 295 mm | Ja Nein 2flg-drki-re | 1400 x 2535 mm 1220 x 2275 mm | 3.55 m ² | 2.78 m ² |
|  | Whg. 103 Zimmer 3 | FE12 / Rechteck | Holz / Metall 0 mm 295 mm | Ja Nein 2flg-drki-re | 1400 x 2535 mm 1220 x 2275 mm | 3.55 m ² | 2.78 m ² |
|  | Whg. 103 Wohnen / Essen | FE17 / Rechteck | Holz / Metall 0 mm 295 mm | Ja Nein 2flg-drki-re | 1400 x 2535 mm 1220 x 2275 mm | 3.55 m ² | 2.78 m ² |
|  | Whg. 103 Zimmer 2 | FE18 / Rechteck | Holz / Metall 0 mm 295 mm | Ja Nein 2flg-drki-re | 1400 x 2535 mm 1220 x 2275 mm | 3.55 m ² | 2.78 m ² |
|  | Whg. 103 Zimmer 2 | FE19 / Rechteck | Holz / Metall 0 mm 295 mm | Ja Nein 2flg-drki-re | 1400 x 2535 mm 1220 x 2275 mm | 3.55 m ² | 2.78 m ² |
|  | Whg. 103 Bad / WC | FE20 / Rechteck | Kunststofffenster 0 mm 295 mm | Ja Nein 2flg-drki-re | 1400 x 2535 mm 1220 x 2275 mm | 3.55 m ² | 2.78 m ² |
| Total | | | Anzahl | 15 | Fläche | 53.10 m ² | 41.63 m ² |
| Fenstergrösse | | 1780 x 2135 mm | | | | | |

| | | | | | | | |
|---|----------------|-------------------------------|--|---------------------------|----------------|-----------------------|----------------------|
|  | Whg. 102 | FE13 / Rechteck Holz / Metall | | Ja | 1960 x 2525 mm | 4.95 m ² | 3.80 m ² |
| | Zimmer 1 | 20 mm | | Nein | 1780 x 2135 mm | | |
| | | 35 mm | | 2flg-drki-re | | | |
| Total | | Anzahl | | 1 | Fläche | 4.95 m ² | 3.80 m ² |
| Fenstergröße | | 2200 x 2135 mm | | | | | |
|  | Whg. 101 | FE1 / Rechteck Holz / Metall | | Ja | 2380 x 2525 mm | 6.01 m ² | 4.70 m ² |
| | Zimmer 1 | 20 mm | | Nein | 2200 x 2135 mm | | |
| | | 35 mm | | 2flg-drki-re | | | |
| Total | | Anzahl | | 1 | Fläche | 6.01 m ² | 4.70 m ² |
| Fenstergröße | | 2430 x 2275 mm | | | | | |
|  | Whg. 101 | FE21 / Rechteck Holz / Metall | | Ja | 2610 x 2535 mm | 6.62 m ² | 5.53 m ² |
| | Zimmer 2 | 0 mm | | Nein | 2430 x 2275 mm | | |
| | | 295 mm | | 2flg-drki-re | | | |
|  | Whg. 103 | FE11 / Rechteck Holz / Metall | | Ja | 2610 x 2535 mm | 6.62 m ² | 5.53 m ² |
| | Zimmer 3 | 0 mm | | Nein | 2430 x 2275 mm | | |
| | | 295 mm | | 2flg-drki-re | | | |
| Total | | Anzahl | | 2 | Fläche | 13.23 m ² | 11.06 m ² |
| Fenstergröße | | 2480 x 2135 mm | | | | | |
|  | Whg. 103 | FE14 / Rechteck Holz / Metall | | Ja | 2660 x 2525 mm | 6.72 m ² | 5.29 m ² |
| | Wohnen / Essen | 20 mm | | Nein | 2480 x 2135 mm | | |
| | | 90 mm | | 2flg-drki-li,ohne | | | |
| Total | | Anzahl | | 1 | Fläche | 6.72 m ² | 5.29 m ² |
| Fenstergröße | | 3352 x 2135 mm | | | | | |
|  | Whg. 103 | FE15 / Rechteck Holz / Metall | | Ja | 3532 x 2525 mm | 8.92 m ² | 7.16 m ² |
| | Wohnen / Essen | 20 mm | | Nein | 3352 x 2135 mm | | |
| | | 90 mm | | 2flg-drki-re,2flg | | | |
| Total | | Anzahl | | 1 | Fläche | 8.92 m ² | 7.16 m ² |
| Fenstergröße | | 4070 x 2135 mm | | | | | |
|  | Whg. 102 | FE9 / Rechteck Holz / Metall | | Ja | 4250 x 2525 mm | 10.73 m ² | 8.69 m ² |
| | Wohnen / Essen | 20 mm | | Nein | 4070 x 2135 mm | | |
| | | 60 mm | | 2flg-drki-re,1flg-re,ohne | | | |
| Total | | Anzahl | | 1 | Fläche | 10.73 m ² | 8.69 m ² |
| Fenstergröße | | 4880 x 2135 mm | | | | | |
|  | Whg. 101 | FE2 / Rechteck Holz / Metall | | Ja | 5060 x 2525 mm | 12.78 m ² | 10.42 m ² |
| | Wohnen / Essen | 20 mm | | Nein | 4880 x 2135 mm | | |
| | | 35 mm | | 2flg-drki-re,ohne,2flg | | | |
| Total | | Anzahl | | 1 | Fläche | 12.78 m ² | 10.42 m ² |
| Total 2. OG | | Anzahl | | 23 | Fläche | 116.43 m ² | 92.75 m ² |

Geschoss 3. OG

| | Einheit Raum Raumnummer | Nr. / Form Typ Beschreibung | Material Brüstungshöhe Fenstertiefe | Rollladen Fensterladen Öffnungsarten | Rahmen Fertiglichte Breite x Höhe | Rahmen Fläche | Fertiglichte Fläche |
|---|-------------------------------|-----------------------------------|---|--|---|---------------------|------------------------|
| Fenstergröße 1220 x 2275 mm | | | | | | | |
|  | Treppenhaus | FE16 / Rechteck Holz / Metall | 40 mm 295 mm | Ja Nein 1flg-links | 1400 x 2435 mm 1220 x 2275 mm | 3.41 m ² | 2.78 m ² |
|  | Whg. 201 Bad / WC | FE11 / Rechteck Holz / Metall | 0 mm 295 mm | Ja Nein 2flg-drki-re | 1400 x 2535 mm 1220 x 2275 mm | 3.55 m ² | 2.78 m ² |
|  | Whg. 201 Wohnen / Essen | FE12 / Rechteck Holz / Metall | 0 mm 295 mm | Ja Nein 2flg-drki-re | 1400 x 2535 mm 1220 x 2275 mm | 3.55 m ² | 2.78 m ² |
|  | Whg. 201 Wohnen / Essen | FE13 / Rechteck Holz / Metall | 0 mm 295 mm | Ja Nein 2flg-drki-re | 1400 x 2535 mm 1220 x 2275 mm | 3.55 m ² | 2.78 m ² |
|  | Whg. 201 Wohnen / Essen | FE14 / Rechteck Holz / Metall | 0 mm 295 mm | Ja Nein 2flg-drki-re | 1400 x 2535 mm 1220 x 2275 mm | 3.55 m ² | 2.78 m ² |
|  | Whg. 201 Zimmer 1 | FE15 / Rechteck Holz / Metall | 0 mm 295 mm | Ja Nein 2flg-drki-re | 1400 x 2535 mm 1220 x 2275 mm | 3.55 m ² | 2.78 m ² |
|  | Whg. 201 Zimmer 1 | FE10 / Rechteck Holz / Metall | 0 mm 295 mm | Ja Nein 2flg-drki-re | 1400 x 2535 mm 1220 x 2275 mm | 3.55 m ² | 2.78 m ² |
|  | Whg. 203 Zimmer 1 | FE21 / Rechteck Holz / Metall | 0 mm 295 mm | Ja Nein 2flg-drki-re | 1400 x 2535 mm 1220 x 2275 mm | 3.55 m ² | 2.78 m ² |
|  | Whg. 203 Zimmer 3 | FE23 / Rechteck Holz / Metall | 0 mm 295 mm | Ja Nein 2flg-drki-re | 1400 x 2535 mm 1220 x 2275 mm | 3.55 m ² | 2.78 m ² |
|  | Whg. 201 Zimmer 2 | FE19 / Rechteck Holz / Metall | 0 mm 295 mm | Ja Nein 2flg-drki-re | 1400 x 2535 mm 1220 x 2275 mm | 3.55 m ² | 2.78 m ² |
|  | Whg. 202 Zimmer 1 | FE17 / Rechteck Holz / Metall | 0 mm 295 mm | Ja Nein 2flg-drki-re | 1400 x 2535 mm 1220 x 2275 mm | 3.55 m ² | 2.78 m ² |

| | | | | | | | |
|---|----------------------------|-----------------------|-------------------------------------|---------------------------------|----------------------------------|----------------------|----------------------|
|  | Whg. 203 Wohnen / Essen | FE5 / Rechteck | Holz / Metall 0 mm 295 mm | Ja Nein 2flg-drki-re | 1400 x 2535 mm 1220 x 2275 mm | 3.55 m ² | 2.78 m ² |
|  | Whg. 203 Zimmer 2 | FE6 / Rechteck | Holz / Metall 0 mm 295 mm | Ja Nein 2flg-drki-re | 1400 x 2535 mm 1220 x 2275 mm | 3.55 m ² | 2.78 m ² |
|  | Whg. 203 Zimmer 2 | FE3 / Rechteck | Holz / Metall 0 mm 295 mm | Ja Nein 2flg-drki-re | 1400 x 2535 mm 1220 x 2275 mm | 3.55 m ² | 2.78 m ² |
|  | Whg. 203 Bad / WC | FE4 / Rechteck | Kunststofffenster 0 mm 295 mm | Ja Nein 2flg-drki-re | 1400 x 2535 mm 1220 x 2275 mm | 3.55 m ² | 2.78 m ² |
| Total | | Anzahl | | 15 | Fläche | 53.10 m ² | 41.63 m ² |
| Fenstergröße | | 1780 x 2135 mm | | | | | |
|  | Whg. 202 Zimmer 1 | FE20 / Rechteck | Holz / Metall 20 mm 35 mm | Ja Nein 2flg-drki-re | 1960 x 2345 mm 1780 x 2135 mm | 4.60 m ² | 3.80 m ² |
| Total | | Anzahl | | 1 | Fläche | 4.60 m ² | 3.80 m ² |
| Fenstergröße | | 2200 x 2135 mm | | | | | |
|  | Whg. 201 Zimmer 1 | FE2 / Rechteck | Holz / Metall 20 mm 35 mm | Ja Nein 2flg-drki-re | 2380 x 2345 mm 2200 x 2135 mm | 5.58 m ² | 4.70 m ² |
| Total | | Anzahl | | 1 | Fläche | 5.58 m ² | 4.70 m ² |
| Fenstergröße | | 2430 x 2275 mm | | | | | |
|  | Whg. 203 Zimmer 3 | FE22 / Rechteck | Holz / Metall 0 mm 295 mm | Ja Nein 2flg-drki-re | 2610 x 2535 mm 2430 x 2275 mm | 6.62 m ² | 5.53 m ² |
|  | Whg. 201 Zimmer 2 | FE18 / Rechteck | Holz / Metall 0 mm 295 mm | Ja Nein 2flg-drki-re | 2610 x 2535 mm 2430 x 2275 mm | 6.62 m ² | 5.53 m ² |
| Total | | Anzahl | | 2 | Fläche | 13.23 m ² | 11.06 m ² |
| Fenstergröße | | 2480 x 2135 mm | | | | | |
|  | Whg. 203 Wohnen / Essen | FE7 / Rechteck | Holz / Metall 20 mm 90 mm | Ja Nein 2flg-drki-li,ohne | 2660 x 2345 mm 2480 x 2135 mm | 6.24 m ² | 5.29 m ² |
| Total | | Anzahl | | 1 | Fläche | 6.24 m ² | 5.29 m ² |
| Fenstergröße | | 3352 x 2135 mm | | | | | |



| | | | | | | |
|----------------|----------------|---------------|-------------------|----------------|---------------------|---------------------|
| Whg. 203 | FE8 / Rechteck | Holz / Metall | Ja | 3532 x 2525 mm | 8.92 m ² | 7.16 m ² |
| Wohnen / Essen | | 20 mm | Nein | 3352 x 2135 mm | | |
| | | 90 mm | 2flg-drki-re,2flg | | | |

| | | | | | |
|--------------|---------------|---|---------------|---------------------|---------------------|
| Total | Anzahl | 1 | Fläche | 8.92 m ² | 7.16 m ² |
|--------------|---------------|---|---------------|---------------------|---------------------|

Fenstergröße 4070 x 2135 mm



| | | | | | | |
|----------------|----------------|---------------|---------------------------|----------------|----------------------|---------------------|
| Whg. 202 | FE9 / Rechteck | Holz / Metall | Ja | 4250 x 2525 mm | 10.73 m ² | 8.69 m ² |
| Wohnen / Essen | | 20 mm | Nein | 4070 x 2135 mm | | |
| | | 60 mm | 2flg-drki-re,1flg-re,ohne | | | |

| | | | | | |
|--------------|---------------|---|---------------|----------------------|---------------------|
| Total | Anzahl | 1 | Fläche | 10.73 m ² | 8.69 m ² |
|--------------|---------------|---|---------------|----------------------|---------------------|

Fenstergröße 4880 x 2135 mm



| | | | | | | |
|----------------|----------------|---------------|------------------------|----------------|----------------------|----------------------|
| Whg. 201 | FE1 / Rechteck | Holz / Metall | Ja | 5060 x 2525 mm | 12.78 m ² | 10.42 m ² |
| Wohnen / Essen | | 20 mm | Nein | 4880 x 2135 mm | | |
| | | 35 mm | 2flg-drki-re,ohne,2flg | | | |

| | | | | | |
|--------------|---------------|---|---------------|----------------------|----------------------|
| Total | Anzahl | 1 | Fläche | 12.78 m ² | 10.42 m ² |
|--------------|---------------|---|---------------|----------------------|----------------------|

| | | | | | |
|--------------------|---------------|----|---------------|-----------------------|----------------------|
| Total 3. OG | Anzahl | 23 | Fläche | 115.17 m ² | 92.75 m ² |
|--------------------|---------------|----|---------------|-----------------------|----------------------|

Geschoss DG

| Einheit | Nr. / Form | Material | Rollladen | Rahmen | Rahmen | Fertiglichte |
|------------|--------------|---------------|---------------|---------------|--------|--------------|
| Raum | Typ | Brüstungshöhe | Fensterladen | Fertiglichte | Fläche | Fläche |
| Raumnummer | Beschreibung | Fenstertiefe | Öffnungsarten | Breite x Höhe | | |

Fenstergröße 1120 x 2220 mm



| | | | | | | |
|----------|----------------|-------------------|--------------|----------------|---------------------|---------------------|
| Whg. 301 | FE3 / Rechteck | Kunststofffenster | Nein | 1300 x 2270 mm | 2.95 m ² | 2.49 m ² |
| Bad / WC | | 240 mm | Nein | 1120 x 2220 mm | | |
| | | 170 mm | 2flg-drki-re | | | |



| | | | | | | |
|----------------|----------------|---------------|--------------|----------------|---------------------|---------------------|
| Whg. 301 | FE4 / Rechteck | Holz / Metall | Nein | 1300 x 2270 mm | 2.95 m ² | 2.49 m ² |
| Wohnen / Essen | | 240 mm | Nein | 1120 x 2220 mm | | |
| | | 170 mm | 2flg-drki-re | | | |



| | | | | | | |
|----------------|----------------|---------------|--------------|----------------|---------------------|---------------------|
| Whg. 301 | FE5 / Rechteck | Holz / Metall | Nein | 1300 x 2270 mm | 2.95 m ² | 2.49 m ² |
| Wohnen / Essen | | 240 mm | Nein | 1120 x 2220 mm | | |
| | | 170 mm | 2flg-drki-re | | | |












| | | | | | | |
|----------------|----------------|---------------|--------------|----------------|---------------------|---------------------|
| Whg. 301 | FE6 / Rechteck | Holz / Metall | Nein | 1300 x 2270 mm | 2.95 m ² | 2.49 m ² |
| Wohnen / Essen | | 240 mm | Nein | 1120 x 2220 mm | | |
| | | 170 mm | 2flg-drki-re | | | |



| | | | | | | |
|----------------|----------------|---------------|--------------|----------------|---------------------|---------------------|
| Whg. 301 | FE7 / Rechteck | Holz / Metall | Nein | 1300 x 2270 mm | 2.95 m ² | 2.49 m ² |
| Wohnen / Essen | | 240 mm | Nein | 1120 x 2220 mm | | |
| | | 170 mm | 2flg-drki-re | | | |



| | | | | | | |
|----------------|----------------|---------------|--------------|----------------|---------------------|---------------------|
| Whg. 301 | FE8 / Rechteck | Holz / Metall | Nein | 1300 x 2270 mm | 2.95 m ² | 2.49 m ² |
| Wohnen / Essen | | 240 mm | Nein | 1120 x 2220 mm | | |
| | | 170 mm | 2flg-drki-re | | | |

| | | | | | | | |
|---|----------------------------|-----------------|-----------------------------------|------------------------------|----------------------------------|-----------------------|---------------------|
|  | Whg. 301 Zimmer 1 | FE9 / Rechteck | Holz / Metall 240 mm 170 mm | Nein Nein 2flg-drki-re | 1300 x 2270 mm 1120 x 2220 mm | 2.95 m ² | 2.49 m ² |
|  | Whg. 302 Zimmer 1 | FE10 / Rechteck | Holz / Metall 240 mm 170 mm | Nein Nein 2flg-drki-re | 1300 x 2270 mm 1120 x 2220 mm | 2.95 m ² | 2.49 m ² |
|  | Whg. 302 Zimmer 1 | FE11 / Rechteck | Holz / Metall 240 mm 170 mm | Nein Nein 2flg-drki-re | 1300 x 2270 mm 1120 x 2220 mm | 2.95 m ² | 2.49 m ² |
|  | Whg. 302 Wohnen / Essen | FE12 / Rechteck | Holz / Metall 240 mm 170 mm | Nein Nein 2flg-drki-re | 1300 x 2270 mm 1120 x 2220 mm | 2.95 m ² | 2.49 m ² |
|  | Whg. 302 Wohnen / Essen | FE13 / Rechteck | Holz / Metall 240 mm 170 mm | Nein Nein 2flg-drki-re | 1300 x 2270 mm 1120 x 2220 mm | 2.95 m ² | 2.49 m ² |
|  | Whg. 302 Wohnen / Essen | FE14 / Rechteck | Holz / Metall 240 mm 170 mm | Nein Nein 2flg-drki-re | 1300 x 2270 mm 1120 x 2220 mm | 2.95 m ² | 2.49 m ² |
|  | Whg. 302 Zimmer 1 | FE15 / Rechteck | Holz / Metall 240 mm 170 mm | Nein Nein 2flg-drki-re | 1300 x 2270 mm 1120 x 2220 mm | 2.95 m ² | 2.49 m ² |
|  | Whg. 302 Zimmer 1 | FE1 / Rechteck | Holz / Metall 240 mm 170 mm | Nein Nein 2flg-drki-re | 1300 x 2270 mm 1120 x 2220 mm | 2.95 m ² | 2.49 m ² |
|  | Whg. 302 Zimmer 1 | FE2 / Rechteck | Holz / Metall 240 mm 170 mm | Nein Nein 2flg-drki-re | 1300 x 2270 mm 1120 x 2220 mm | 2.95 m ² | 2.49 m ² |
| Total | | Anzahl | 15 | Fläche | 44.27 m ² | 37.30 m ² | |
| Total DG | | Anzahl | 15 | Fläche | 44.27 m ² | 37.30 m ² | |
| Total Hauptgebäude | | Anzahl | 83 | Fläche | 400.40 m ² | 319.50 m ² | |
| Total 1397 Friedhofstrasse 1 | | Anzahl | 83 | Fläche | 400.40 m ² | 319.50 m ² | |

Zusammenstellungsstückliste

| | Anzahl | Material | Rahmen Fertiglichte | Rahmen Fläche | Fertiglichte Fläche |
|--------------|--------|-------------------|------------------------|----------------------|------------------------|
| Dachgeschoss | 14 | Holz / Metall | 1300 x 2270 mm | 44.27 m ² | 37.30 m ² |
| | 1 | Kunststofffenster | 1120 x 2220 mm | | |
| 1. OG | 11 | Holz / Metall | 1400 x 2635 mm | 44.27 m ² | 33.31 m ² |
| | 1 | Kunststofffenster | 1220 x 2275 mm | | |

| | | | | | |
|--------------|----|-------------------|----------------------------------|-----------------------------|-----------------------------|
| Treppenhaus | 3 | Holz / Metall | 1400 x 2435 mm 1220 x 2275 mm | 10.23 m ² | 8.33 m ² |
| 2. & 3. OG | 26 | Holz / Metall | 1400 x 2535 mm | 99.37 m ² | 77.71 m ² |
| | 2 | Kunststofffenster | 1220 x 2275 mm | | |
| 1. OG | 1 | Holz / Metall | 1960 x 2645 mm 1780 x 2135 mm | 5.18 m ² | 3.80 m ² |
| 2. OG | 1 | Holz / Metall | 1960 x 2525 mm 1780 x 2135 mm | 4.95 m ² | 3.80 m ² |
| 3. OG | 1 | Holz / Metall | 1960 x 2345 mm 1780 x 2135 mm | 4.60 m ² | 3.80 m ² |
| 1. OG | 1 | Holz / Metall | 2380 x 2645 mm 2200 x 2135 mm | 6.30 m ² | 4.70 m ² |
| 2. OG | 1 | Holz / Metall | 2380 x 2525 mm 2200 x 2135 mm | 6.01 m ² | 4.70 m ² |
| 3. OG | 1 | Holz / Metall | 2380 x 2345 mm 2200 x 2135 mm | 5.58 m ² | 4.70 m ² |
| 1.OG | 2 | Holz / Metall | 2610 x 2635 mm 2430 x 2275 mm | 13.75 m ² | 11.06 m ² |
| 2.&3.OG | 4 | Holz / Metall | 2610 x 2535 mm 2430 x 2275 mm | 26.47 m ² | 22.11 m ² |
| 1.OG | 1 | Holz / Metall | 2660 x 2645 mm 2480 x 2135 mm | 7.04 m ² | 5.29 m ² |
| 2.OG | 1 | Holz / Metall | 2660 x 2525 mm 2480 x 2135 mm | 6.72 m ² | 5.29 m ² |
| 3.OG | 1 | Holz / Metall | 2660 x 2345 mm 2480 x 2135 mm | 6.24 m ² | 5.29 m ² |
| 1.OG | 1 | Holz / Metall | 3532 x 2645 mm 3352 x 2135 mm | 9.34 m ² | 7.16 m ² |
| 2.&3.OG | 2 | Holz / Metall | 3532 x 2525 mm 3352 x 2135 mm | 17.84 m ² | 14.31 m ² |
| 1.OG | 1 | Holz / Metall | 4250 x 2645 mm 4070 x 2135 mm | 11.24 m ² | 8.69 m ² |
| 2.&3.OG | 2 | Holz / Metall | 4250 x 2525 mm 4070 x 2135 mm | 21.46 m ² | 17.38 m ² |
| 1.OG | 1 | Holz / Metall | 5060 x 2645 mm 4880 x 2135 mm | 13.38 m ² | 10.42 m ² |
| 2.&3.OG | 2 | Holz / Metall | 5060 x 2525 mm 4880 x 2135 mm | 25.55 m ² | 20.84 m ² |
| Total | | 82 | | 389.78 m² | 309.98 m² |